

Czech Nature Photo – návod

Tento návod vás provede všemi úkony nutnými pro úspěšné přihlášení vašich fotografií do soutěže Czech Nature Photo. Pokud narazíte na problém, který není v tomto dokumentu podchycen, podívejte se prosím také na často kladené dotazy a dotazy k provedení platby nebo nás neváhejte přímo kontaktovat.

Celý proces přihlášení fotografií do soutěže spočívá v následujících krocích:

1. Vytvoření účtu
2. Vyplnění přihlášky
3. Nahrání soutěžních fotografií
4. Platba vstupního poplatku (fotografové do 23 let poplatek neplatí)
5. Uzavření objednávky

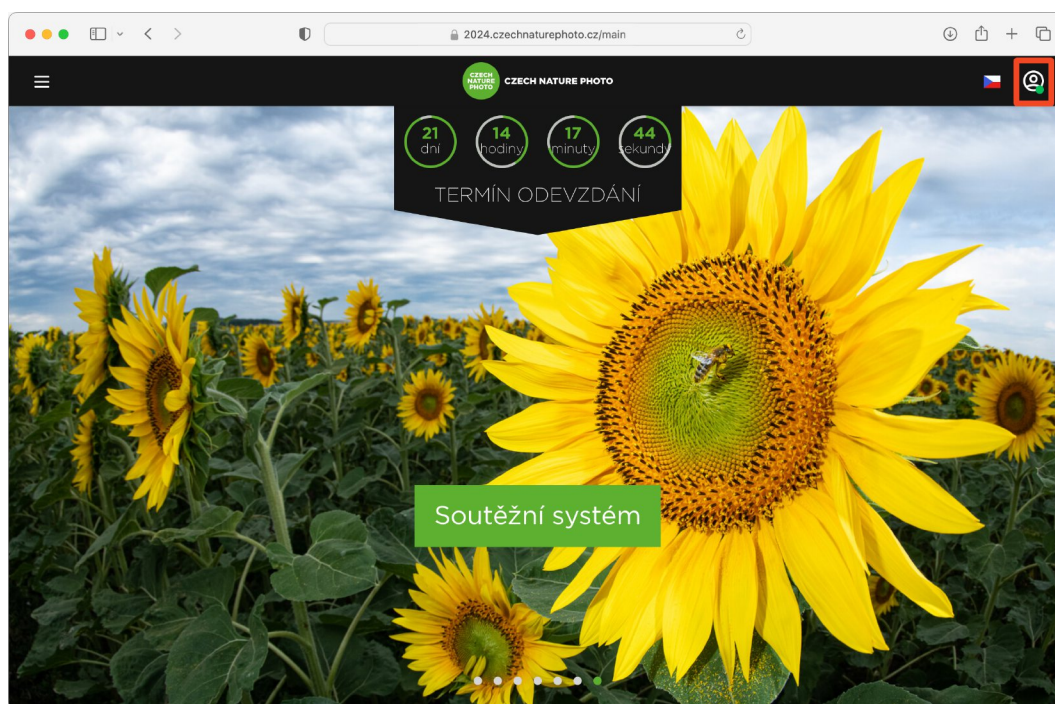
Vytváření nového účtu

Webovou aplikaci pro přihlášení do soutěže najdete na webové adrese

<https://2025.czechnaturephoto.cz/>

Prvním krokem v procesu přihlášení vašich fotografií do soutěže je vytvoření uživatelského účtu. Tento krok se provádí pouze jednou, takže pro opakovaný přístup do systému, a to včetně účasti v budoucích ročnících soutěže, už nebude potřeba. **Účastníci minulých ročníků mohou tento krok přeskočit a využít rovnou přihlášení.**

Potřebný odkaz najdete v menu v pravém horním rohu stránky. Po kliknutí na symbol uživatele, který je vyznačen v následujícím obrázku, zvolíte možnost *Registrovat*.



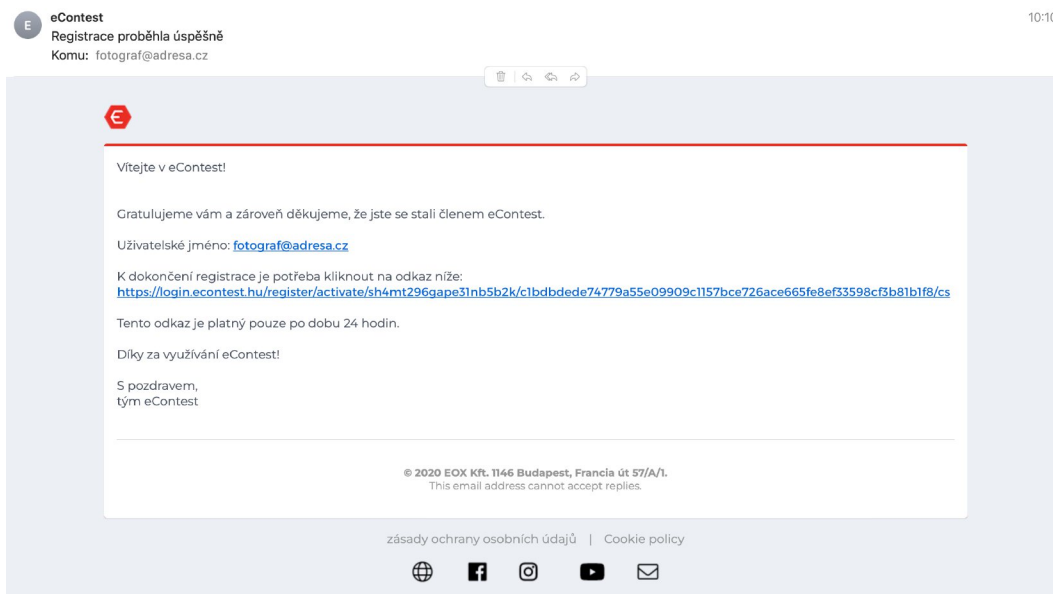
Titulní strana soutěžního systému

Registrační formulář vyžaduje vyplnění přihlašovacích údajů – konkrétně emailové adresy a hesla, které budete využívat pro případné budoucí přihlášení do systému. Využít také můžete přihlášení prostřednictvím vašeho existujícího účtu na Facebooku nebo u Google, a to pomocí odkazů pod for-

mulářem. Pokud se rozhodnete využít tuto možnost, systém se vás následně stejně zeptá na vytvoření hesla, které slouží jako pojistka pro přihlášení například v případě, že by ověření pomocí některé ze zmíněných externích služeb z technických důvodů nefungovalo.

Registrační formulář

Registrační formulář je chráněn systémem reCaptcha, který může požadovat ověření, že se nejedná o automat. Po úspěšném vyplnění registrace na webové stránce je třeba ještě ověřit vaši emailovou adresu. Vyčkejte, než vám dorazí email, ve kterém najdete aktivační odkaz, na nějž posleze stačí kliknout.

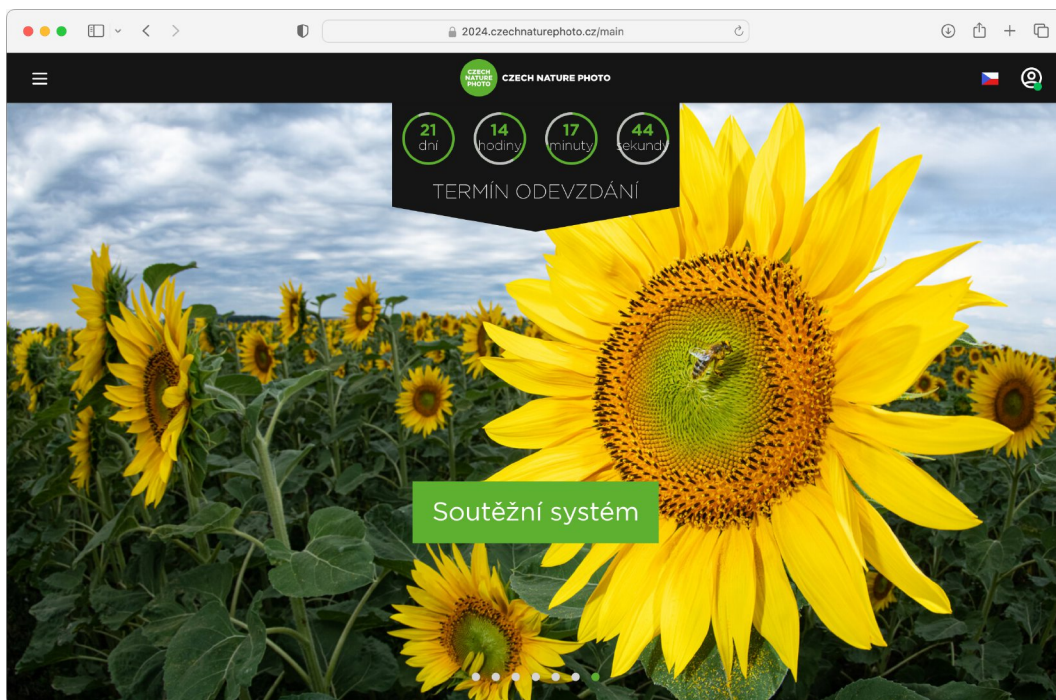


Email s odkazem pro potvrzení vytvoření nového účtu

Po tomto ověření je účet plně funkční a můžete se k němu přihlásit.

Přihlášení do systému

Pro přihlášení k nově zřízenému či staršímu účtu využijte opět odkaz v pravém horním rohu na titulní straně a zvolíte z menu možnost *Přihlásit* a nebo rovnou klikněte na zelené tlačítko *Soutěžní systém*:



Přihlašovací formulář vyžaduje vyplnění emailové adresy a hesla zadaného při registraci, nebo opět můžete využít přihlášení přes Facebook nebo Google.

Přihlašovací formulář

Jestliže zapomenete své heslo, můžete si nechat poslat odkaz pro vygenerování nového pomocí odkazu na konci formuláře.

V případě, že jste si účet založili ve starších ročnících soutěže, může po vás být vyžadován nový souhlas se zpracováním osobních údajů, který je v souladu s nařízením GDPR, které vešlo v platnost v květnu 2018.

Vyplnění přihlášky

Přihláška obsahuje základní informace o účastníkovi – všechna pole označená hvězdičkou je nutné vyplnit a rovněž musíte odsouhlasit podmínky soutěže. Pole *Agentura* lze využít pro případ, kdy se soutěže účastníte například jako spolupracující tým několika fotografů.

The screenshot shows a web browser window with the URL 2024.czechnaturephoto.cz/participation. The page features a navigation bar with a hamburger menu, the logo 'CZECH NATURE PHOTO 2023', and a progress indicator with four steps: 1. Soutěžní přihláška (active), 2. Nahrání snímků, 3. Platba, and 4. Kontrola. The main heading is 'SOUTĚŽNÍ PŘIHLÁŠKA'. The registration form includes the following fields: Jméno * (Name), Příjmení * (Surname), Datum narození * (Date of birth), E-mail * (Email), +420 Mobilní číslo * (Mobile number), Agentura/Na volné noze * (Agency/On your own), Město * (City), Adresa * (Address), PSČ * (Postal code), and Stát * (Country). Below the form are three consent checkboxes: 'Souhlasím se zasláním sdělení, které přímo nesouvisí s konkrétními informacemi k letošnímu ročníku soutěže CNP 2023.', 'Souhlasím s tím, že mé fotografie budou použity pořadatelem tak, jak je uvedeno v pravidlech.', and 'Potvřuji, že jsem si přečetl a přijímám Zásady ochrany osobních údajů. Kliknutím na zaškrťovací políčko souhlasím se zpracováním mých osobních údajů společností pro účely a podmínky uvedené v Zásadách ochrany osobních údajů.' A red note states 'Pole označená * jsou povinná.' (Fields marked * are mandatory). At the bottom of the form are buttons for 'Seznam chyb' (Error list) and 'Uložit soutěžní přihlášku' (Save competition registration). The footer contains copyright information for 'CZECH NATURE PHOTO 2023 ©' and links to 'IMPRESSUM | OCHRANA OSOBNÍCH ÚDAJŮ | PLATBY PŘEVODEM | VŠEOBECNÉ OBCHODNÍ PODMÍNKY', 'CONTEST PLATFORM BY: ECONTESST | SUPPORT: PODPORA@CZECHNATUREPHOTO.CZ, HELPDESK@ECONTESST.HU | TEL: +420 602 259 249'.

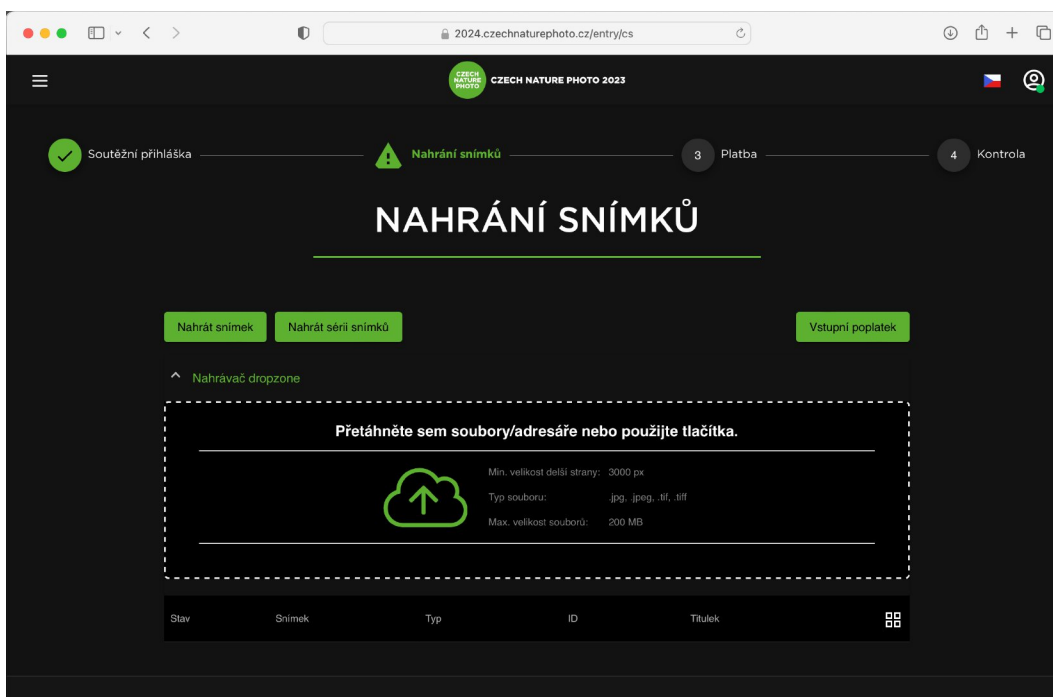
Přihláška

Vyplněný formulář uložíte tlačítkem *Uložit soutěžní přihlášku*. Pokud něco není správně vyplněno, objeví se u daného pole červeně vyznačena příčina chyby. Je-li vše v pořádku, budete automaticky přesměrováni na stránku sloužící k nahrání soutěžních fotografií.

Nahrávání fotografií

Do sekce pro nahrávání soutěžních fotografií se dostanete buď po vyplnění přihlášky a nebo pomocí odkazu *Soutěžní příspěvky*, které najdete na titulní straně soutěže opět po kliknutí na ikonku se sym-

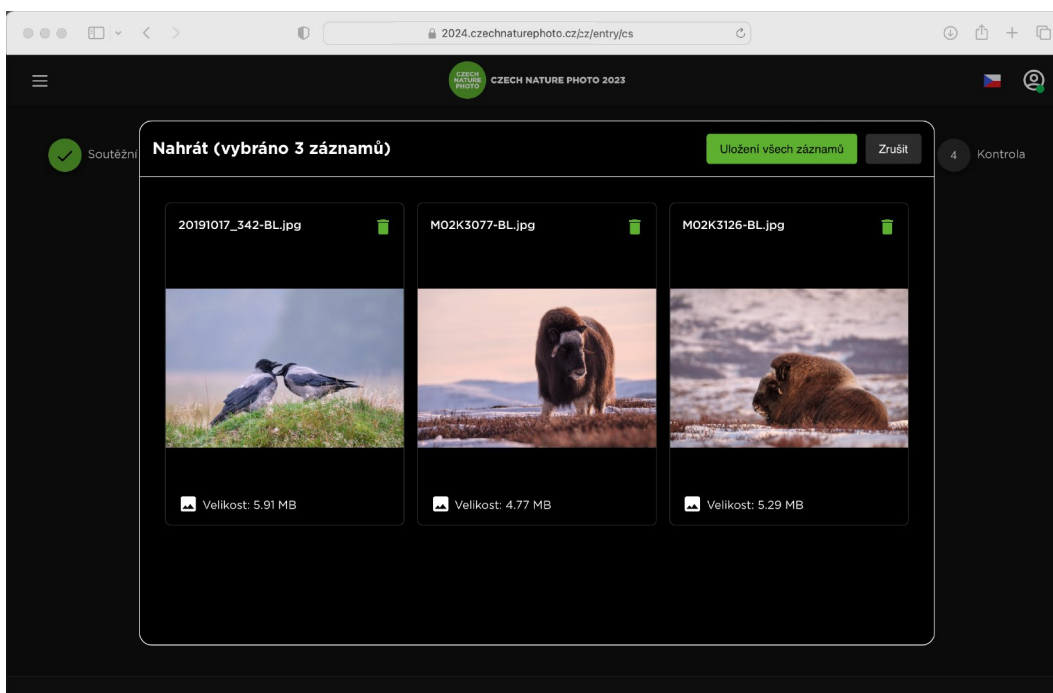
bolem uživatele. Nahrávání fotografií zahájíte tlačítkem *Nahrát snímek* (případně *Nahrát sérii snímků* pro kategorii *Série*):



Výchozí obrazovka nahrávání fotografií

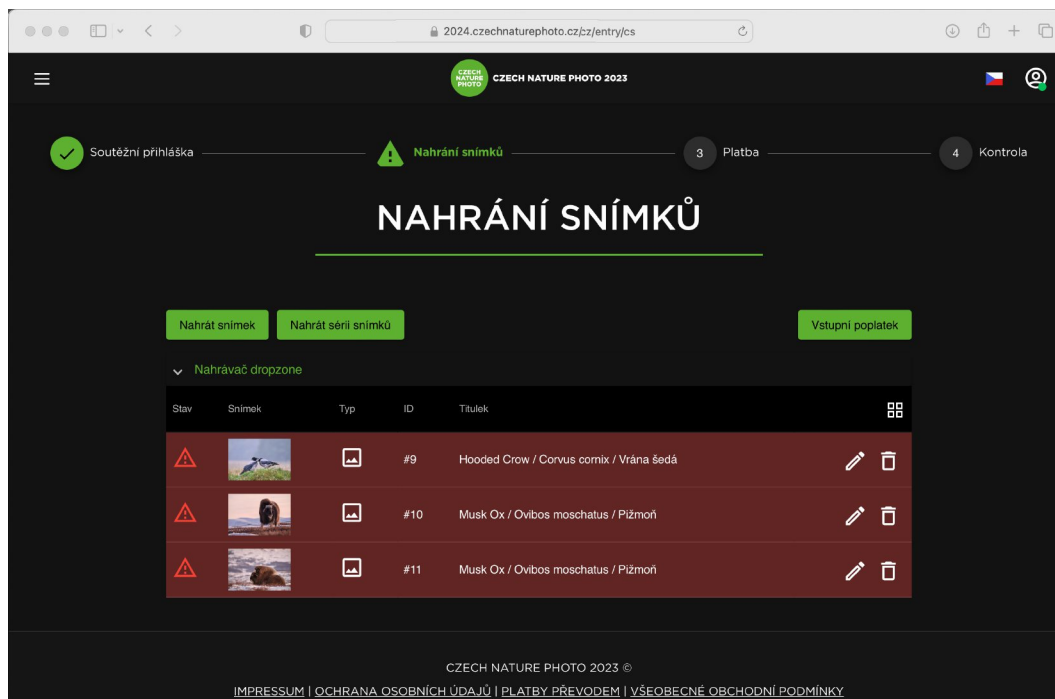
Nejjednodušším způsobem, jak nahrát jednotlivé fotografie, je přetáhnout je všechny najednou z disku do čárkovaně ohraničené oblasti s nadpisem *Přetáhněte sem soubory/adresáře nebo použijte tlačítka*, kterou můžete vidět na předchozím obrázku. Pokud by některé fotografie nevyhovovaly technickým požadavkům, systém vás na to upozorní.

Po zobrazení všech náhledů potvrdíte vložení fotografií tlačítkem *Uložení všech záznamů*:



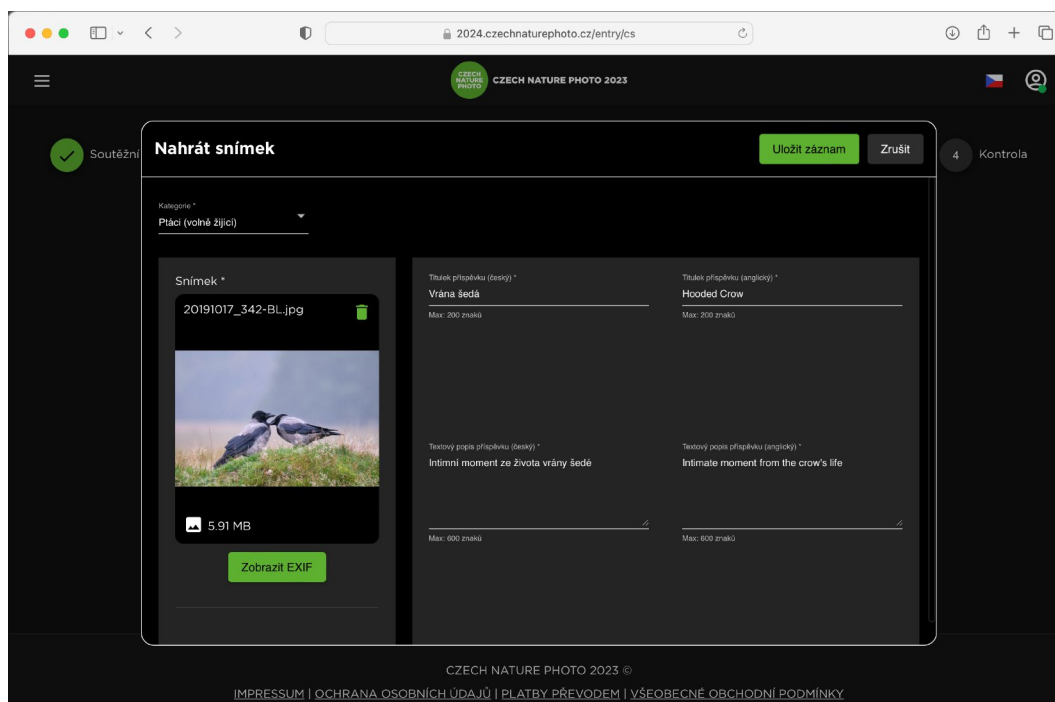
Zobrazení náhledů fotografií

Po uložení se dostanete do přehledu fotografií, kde můžete doplnit vyžadované informace jako je kategorie, název a popis (některé z nich si systém případně umí načíst sám z vložených metadat). Snímky, které je třeba upravit, jsou vyznačeny červeně. Do úprav se dostanete tlačítkem s ikonkou tužky (symbol odpadkového koše fotografii z přihlášky odstraní):



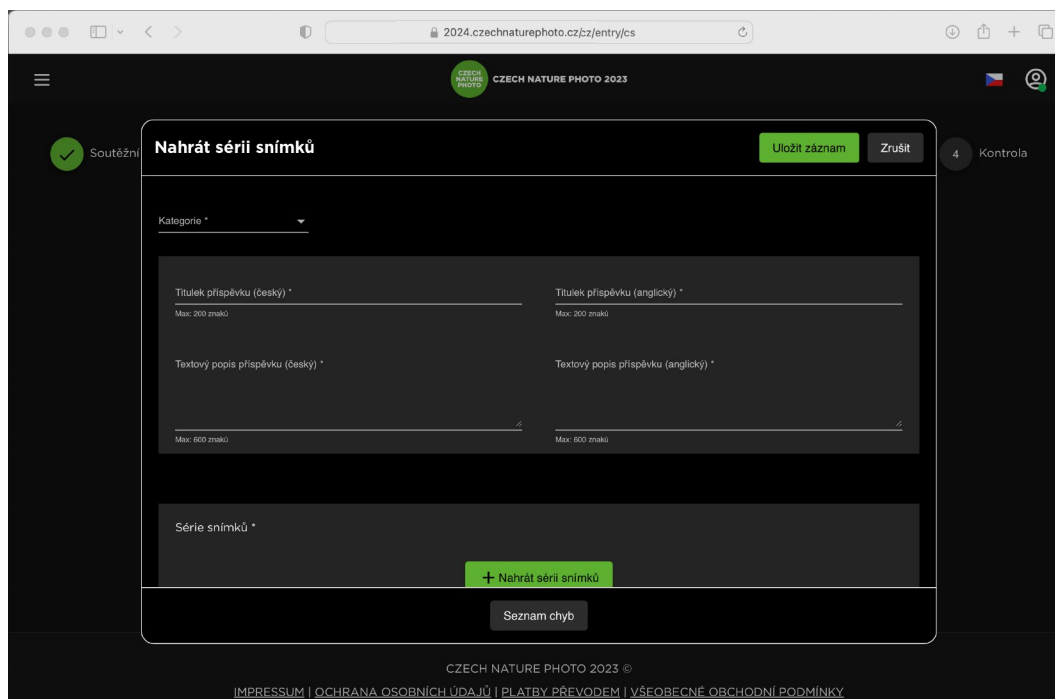
Nahrané fotografie vyžadující doplnění informací

Úprava detailů o fotografii spočívá ve vyplnění kategorie, názvu a popisu:



Vložení či úprava informací o fotografii

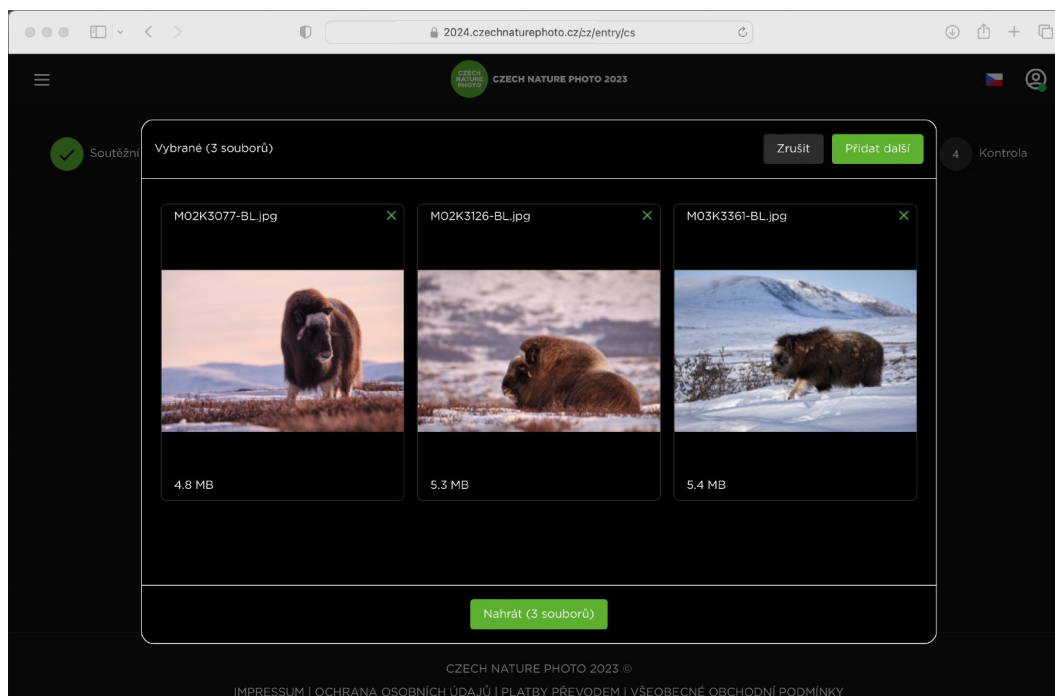
Při využití tlačítka *Nahrát snímek* probíhá nahrání fotografie i vyplnění informací o něm v jednom kroku. Mírně odlišné je nahrávání sérií. V tomto případě je třeba nejdříve vyplnit název a popis celé série a následně nahrát fotografie tlačítkem *Nahrát sérii snímků*:



The screenshot shows a web browser window with the URL 2024.czechnaturephoto.cz/entry/cs. The page is titled 'Nahrát sérii snímků' (Upload a series of photos) and is part of a competition ('Soutěžní'). The form includes fields for: 'Kategorie *' (Category), 'Titulek příspěvku (česky) *' (Title in Czech, max 200 characters), 'Titulek příspěvku (anglicky) *' (Title in English, max 200 characters), 'Textový popis příspěvku (česky) *' (Text description in Czech, max 600 characters), and 'Textový popis příspěvku (anglicky) *' (Text description in English, max 600 characters). There is a 'Série snímků *' (Series of photos) section with a '+ Nahrát sérii snímků' button and a 'Seznam chyb' (Error list) button. The page footer contains 'CZECH NATURE PHOTO 2023 ©' and 'IMPRESSUM | OCHRANA OSOBNÍCH ÚDAJŮ | PLATBY PŘEVODEM | VŠEOBECNÉ OBCHODNÍ PODMÍNKY'.

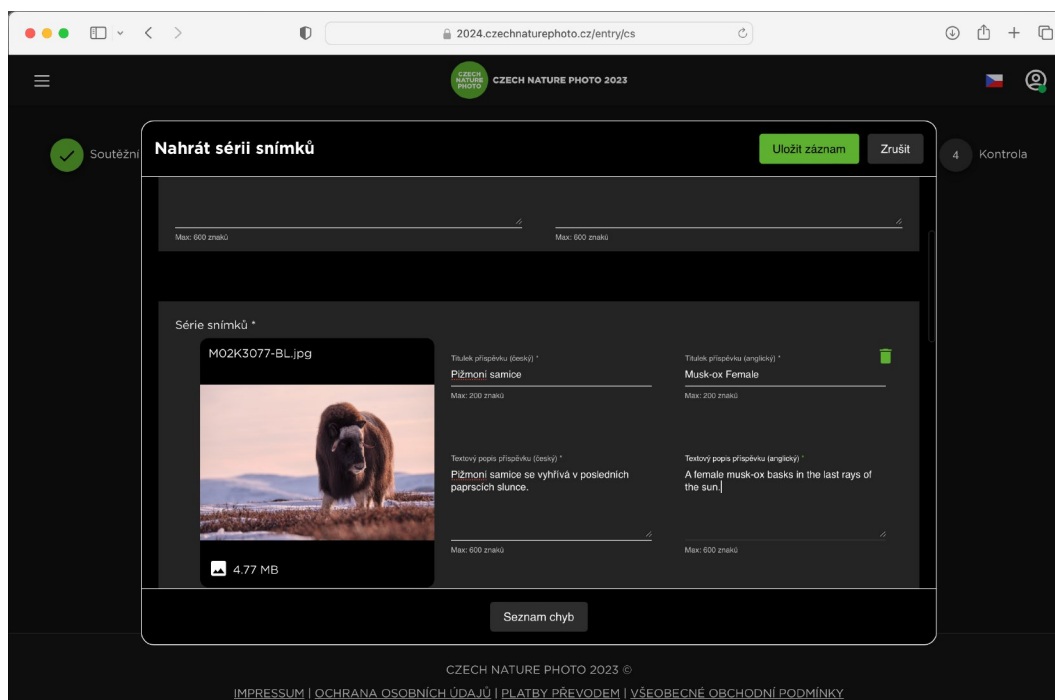
Formulář pro nahrání série

Následně můžete opět fotografie přetáhnout z počítače nebo je vybrat z disku a dokončit nahrávání tlačítkem *Nahrát (X souborů)*:



Nahrávání fotografií do série

Jednotlivé snímky se poté objeví ve okně s informacemi o sérii a musíte k nim doplnit názvy a popisky:

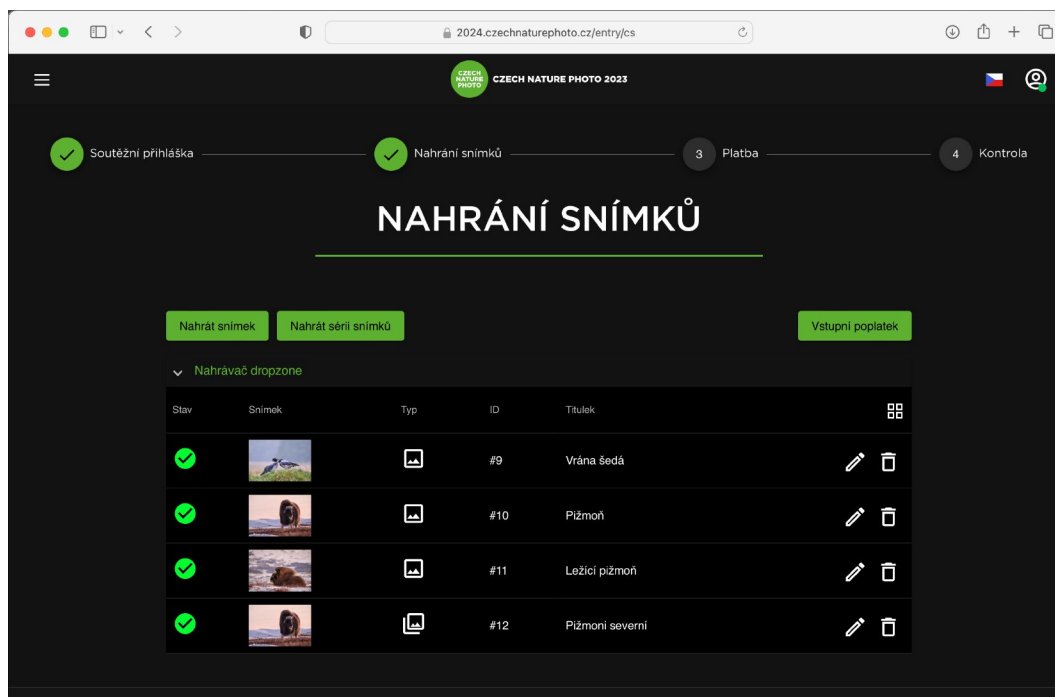


Doplnění informací k jednotlivým fotografiím série

Stejným způsobem pokračujete s dalšími fotografiemi či sériemi až do povoleného počtu deseti prací. Dokud celou přihlášku do soutěže neuzavřete, můžete se k vloženým fotografiím libovolně vracet, upravovat informace o nich a nebo je dokonce odstranit.

Dokončení přihlášky

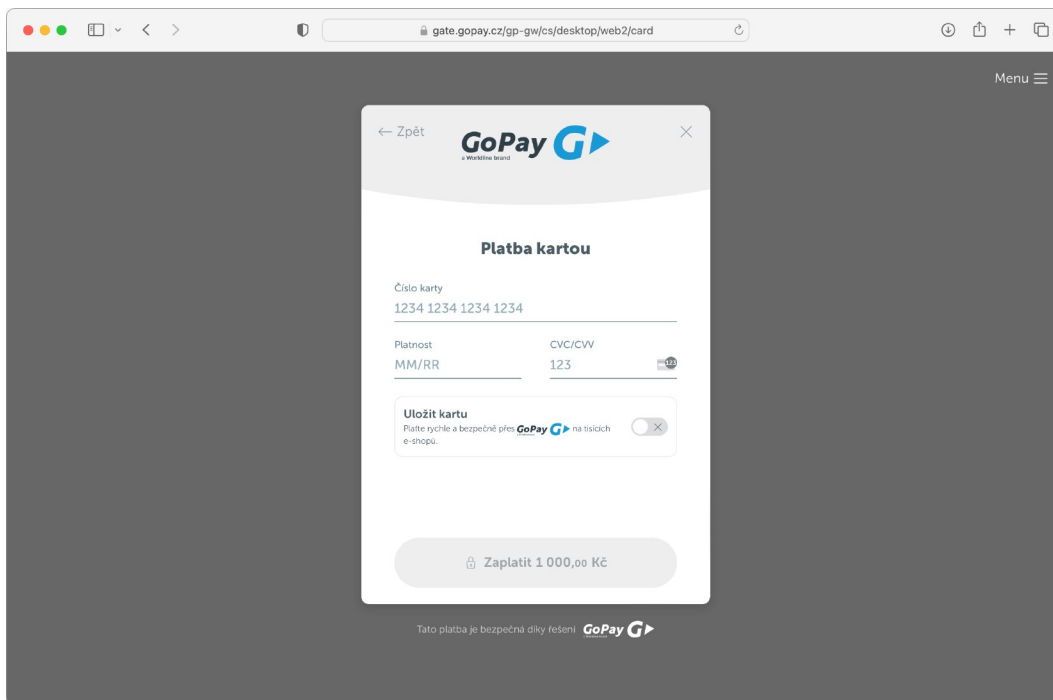
Jakmile máte vloženy všechny fotografie a vyplněny požadované informace, což na přehledu signalizuje zelená ikonka zatržítka, můžete vaši přihlášku dokončit – tím se bude považovat za uzavřenou a nebudete už nadále mít možnost ji jakkoliv změnit.



Přihláška se všemi správně vyplněnými údaji

Dokončení přihlášky provedete platbou registračního poplatku pomocí tlačítka *Vstupní poplatek*. Doporučujeme si přihlášku předtím pečlivě zkontrolovat – po jejím uzavření už nebude možné nic měnit!

Platba se provádí platební kartou prostřednictvím bezpečné platební brány GoPay.



The image shows a web browser window displaying the GoPay payment interface. The browser's address bar shows the URL `gate.gopay.cz/gp-gw/cs/desktop/web2/card`. The page title is "Platba kartou" (Card Payment). The form contains the following fields:

- Číslo karty** (Card number): 1234 1234 1234 1234
- Platnost** (Expiry date): MM/RR
- CVC/CVV** (Security code): 123

Below the form, there is a checkbox labeled "Uložit kartu" (Save card) with the text "Platit rychle a bezpečně přes GoPay G na tisících e-shopu." (Pay fast and safely through GoPay G on thousands of e-shops). The checkbox is currently unchecked. At the bottom of the form, there is a button labeled "Zaplatit 1 000,00 Kč" (Pay 1 000,00 Kč). At the very bottom of the page, there is a security notice: "Tato platba je bezpečná díky řešení GoPay G" (This payment is safe thanks to the GoPay G solution).

Po úspěšném zaplacení se už pouze zobrazí souhrn vaší přihlášky.